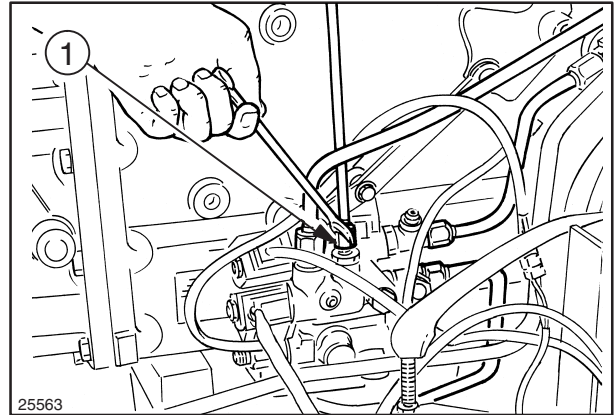
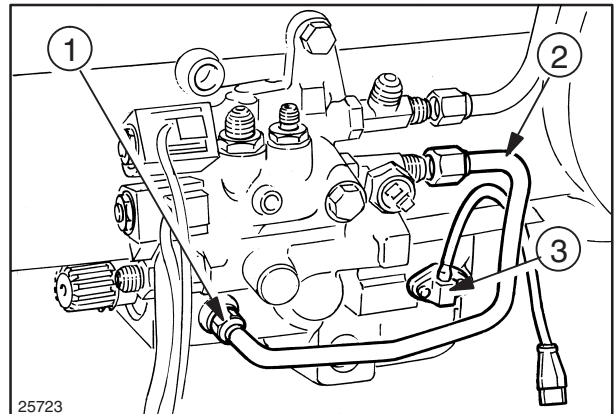


12. Togliere le tubazioni (1) sul distributore servizi.



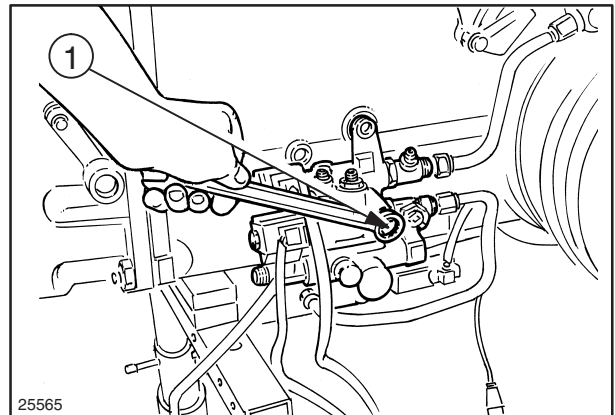
33

13. Togliere il raccordo (1) e staccare la tubazione (2) di mandata per innesto presa di moto. Staccare il rilevatore del numero dei giri della doppia trazione (3).



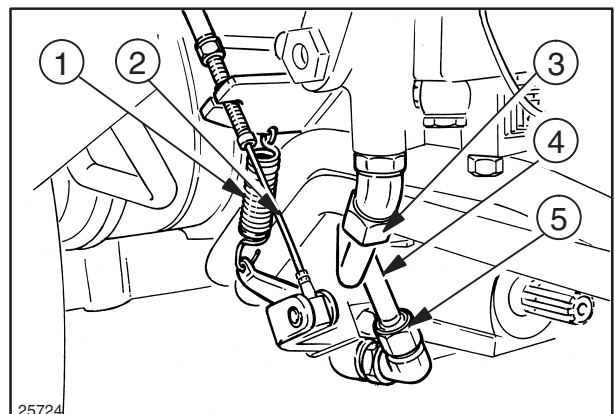
34

14. Togliere le due viti (1) di fissaggio distributore servizi alla scatola trasmissione/cambio. Staccare il distributore.



35

15. Staccare la molla (1) di richiamo freno di stazionamento. Rimuovere il pernetto e staccare il tirante (2). Togliere i raccordi (3 e 5) e staccare la tubazione di lubrificazione (4).



36