

16. Système électrique

16.4.3 EMR – batterie auxiliaire, schéma 25

Fusible DVD 21 et AKK 02 (1)

Désignation sur le schéma : DVS 03

Relais arrêt moteur EMR (2)

Désignation sur le schéma : DVR 03

Relais arrêt moteur sécurité EMR (3)

Désignation sur le schéma : DVR 44

Aimant d'arrêt, accessoire

Non illustré.

Désignation sur le schéma : DVM 03

Voyant de marche (4)

Désignation sur le schéma : DVD 21

Batterie auxiliaire (5)

Désignation sur le schéma : AKK 02




Figure 18

16503




Figure 19

16511




Figure 20

16512

16. Système électrique

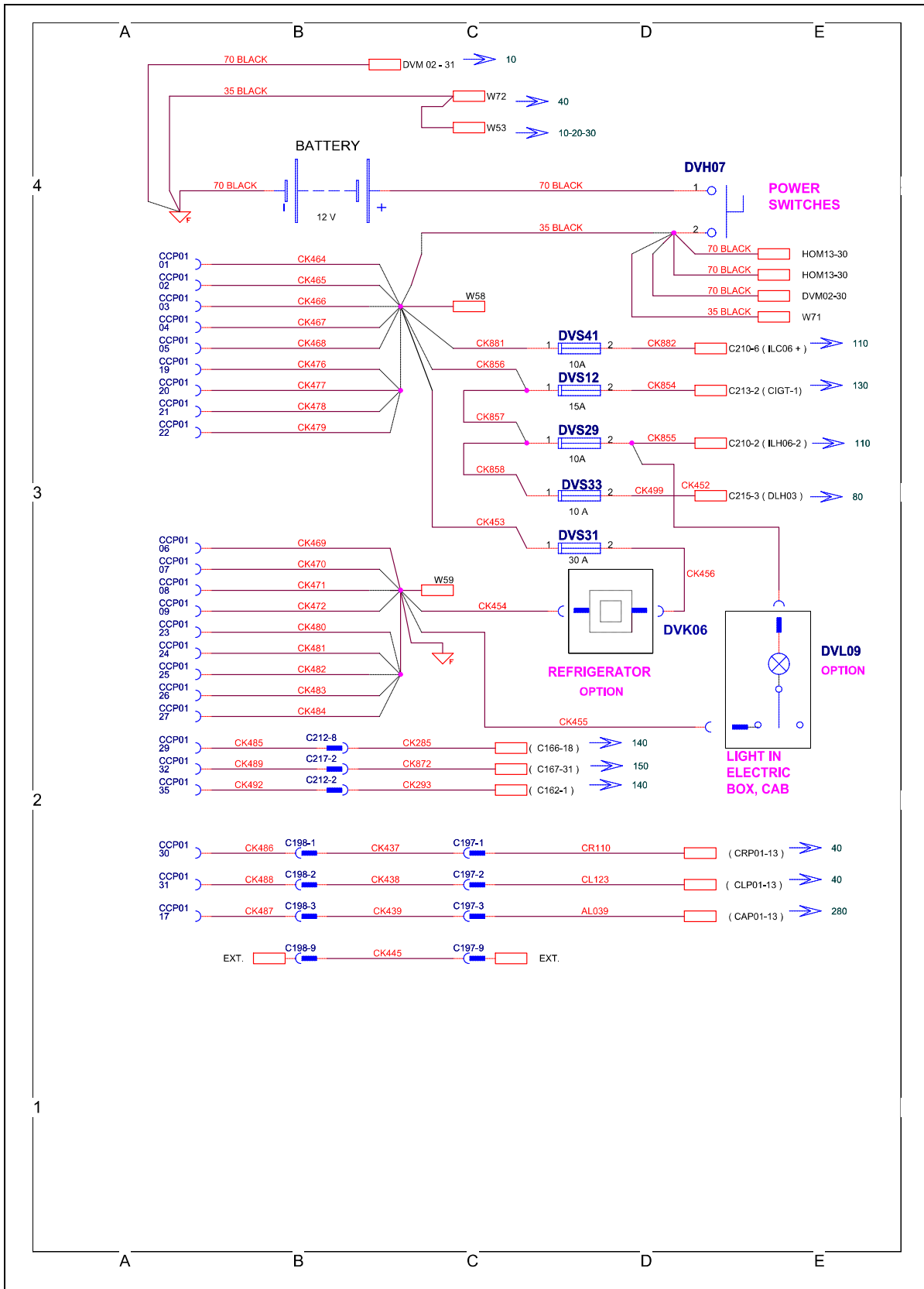


Figure 21

Schéma 30