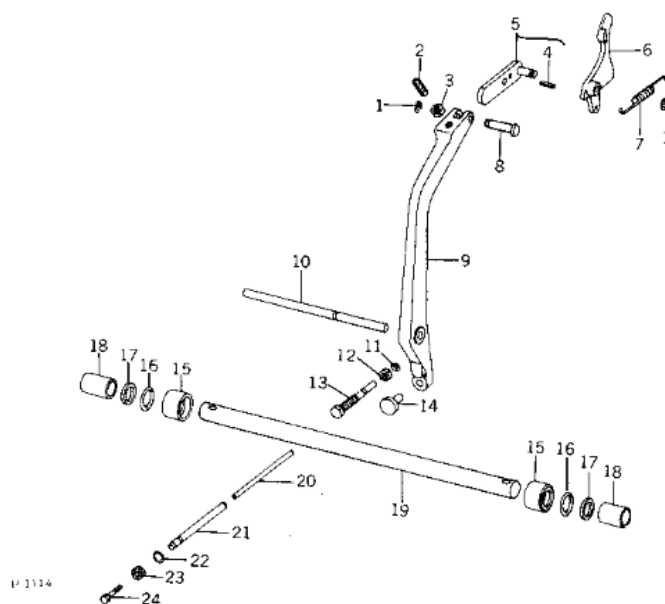


59-6

Tractor 2535

CONTROL DE CARGA



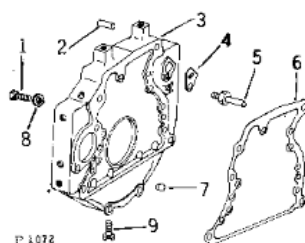
Clave	Pieza No.	No. de Serie del Tractor	Descripción
1	M 2396T	(-)	Candado (se usan 2)
2	T 29311	(-)	Tornillo opresor especial
3	14H 856	(-)	Contratuercas hexagonal de 1/2"
4	34H 279	(-)	Perno de presión de 3/16" x 13/16"
5	AT 19848	(-)	Extensión del brazo de control de carga, con perno
6	T 28551	(-)	Seguidor de leva
7	T 21955	(-)	Resorte del seguidor de leva
8	T 24690	(-)	Perno con cabeza
9	T 21487	(-)	Brazo del control de carga
10	T 21681	(-)	Flecha del brazo de control
11	A 4365R	(-)	Anillo "O" (Para TDF de 540 RPM)
12	14H 856	(-)	Contratuercas hexagonal de 1/2" (Para TDF de 540 RPM)
13	T 23216	(-)	Tornillo especial (Para TDF de 540 RPM)
14	T 21680	(-)	Perno especial
15	R 54220	(-)	Buje, de la flecha de control de carga a caja (se usan 2)
16	A 3606R	(-)	Anillo "O" (se usan 2)
17	R 54219	(-)	Anillo sellador (se usan 2)
18	R 54218	(-)	Buje de retención de la flecha de control de carga (se usan 2)
	R 42929	(-)	Arandela de empuje (se usan 2)
19	R 54217	(-)	Flecha de control de carga
20	T 30917	(-)	Varilla delantera (Para TDF de 540/1000 RPM)
21	T 30918	(-)	Varilla trasera (Para TDF de 540/1000 RPM)
22	A 4365R	(-)	Anillo "O" (Para TDF de 540/1000 RPM)
23	14H 882	(-)	Contratuercas hexagonal de 5/16" (Para TDF de 540/1000 RPM)
24	19H 3120	(-)	Tornillo cabeza hexagonal de 5/16" x 1-1/2" (Para TDF de 540/1000 RPM)

PC-6025 (Nov-82) Impreso en México

10-6

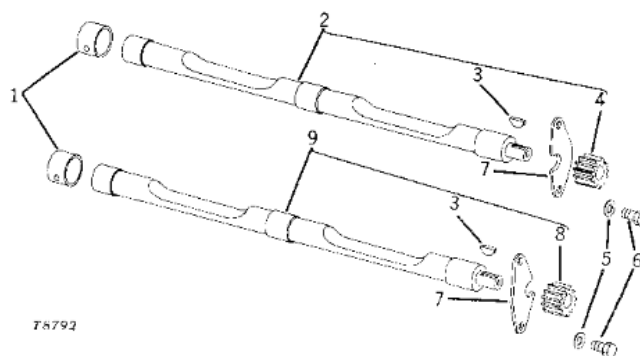
Tractor 2535

CAJA DEL VOLANTE



Clave	Pieza No.	No. de Serie del Motor	Descripción
1	19H 2545	(-)	Tornillo cabeza hexagonal de 3/8" x 1-3/8" (se usan 8)
2	T 26565	(-)	Perno guía (se usan 2)
3	R 63434	(-)	Caja del volante (sustituye a R 56739)
4	T 20089	(-)	Cubierta del orificio de sincronización
5	T 20090	(-)	Tornillo especial
6	R 49516	(-02964)	Empaque
	R 70483	(02965-	Empaque
7	P 53009	(-)	Tapón de corcho (se usan 2)
8	12H 304	(-)	Arandela de seguridad de 3/8" (se usan 8)
9	19H 2367	(-)	Tornillo hexagonal de 3/8" x 7/8"

FLECHA BALANCEADORA DEL MOTOR



Clave	Pieza No.	No. de Serie del Motor	Descripción
1	R 57160	(-)	Buje (se usan 6)
2	AR 61352	(-)	Flecha balanceadora L.I. con engrane (R 54054)
3	T 28041	(-)	Cuña media luna de 1/8" x 5/8" (se usan 2)
4	T 20133	(-)	Engrane L.I. (12 dientes)
5	12H 304	(-)	Arandela de seguridad de 3/8" (se usan 4)
6	19H 2021	(-)	Tornillo cabeza hexagonal de 3/8" x 5/8" (se usan 4)
7	T 20193	(-)	Placa de empuje (se usan 2)
8	T 20130	(-)	Engrane L.D. (12 dientes)
9	AR 61351	(-)	Flecha balanceadora L.D. con engrane (R 54054)